

Wifi connectie terug tot stand brengen

Beste Klant,

Door het veranderen van u Provider of het Wifiwachtwoord heeft u de verbinding verloren met het Fronius netwerk. Door het volgen van de volgende stappen kan u de wifi verbinding terug tot stand brengen. (Als er een mogelijkheid is om deze te bekabelen adviseren wij u om het zo te doen)

Wat heeft u nodig

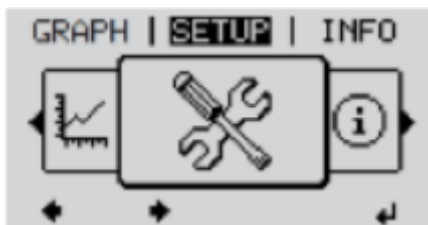
Een mogelijkheid om te verbinden met een wifi signaal (Smartphone, Tablet, Laptop,....)

Het nieuwe wifi wachtwoord

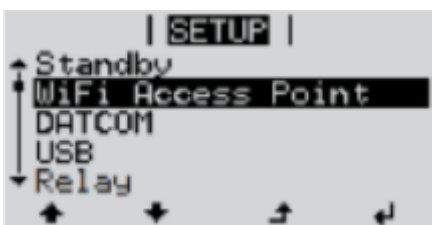
Toegang tot het scherm van de omvormer

Verbinden met de omvormer

Om te verbinden met de omvormer navigeert u zich naar het instellingsscherm



Als u in de setup gaat zien, ziet Wifi acces point of Wifi-toegangspunt (afhankelijk met de taal die is ingesteld). Open dit en u krijgt de vraag om een wifi toegangspunt op te starten. Als u dit doet krijgt u een signaal te zien (fronius 240.... Of fronius 420.....) en een wachtwoord (12345678).



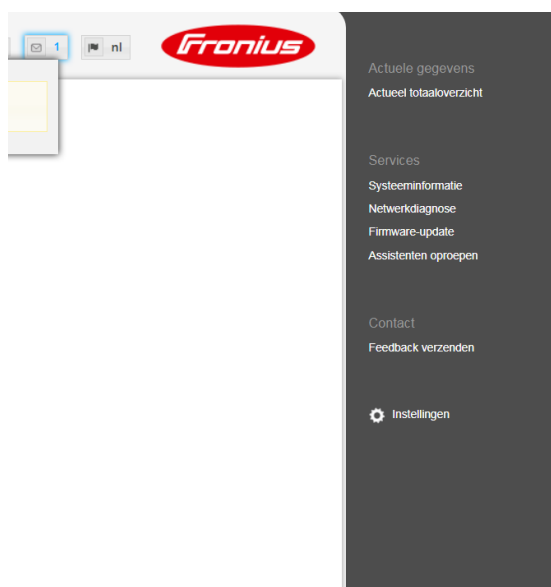
Het Wifi signaal zal u terug kunnen vinden tussen de wifisignalen van het apparaat dat u gebruikt (smartphone, tablet, laptop,...). U duidt deze aan en vult het wachtwoord in dat u op het scherm ziet verschijnen (12345678). U bent nu verbonden met de Fronius (dit kan een tijd duren voor de verbinding effectief is)

Het veranderen van het wachtwoord

Als de bovenstaande stappen gelukt zijn, kan u het volgende intikken in u internet browser (blijf verbonden met de Fronius!!!) 192.168.250.181

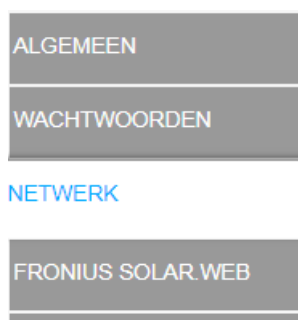
Als u het correct heeft ingevuld krijgt u het systeem scherm van de Fronius te zien.

Klik op instellingen dit bevind zich rechts op u scherm.



Dubbel klik deze even aan.

In het nieuwe scherm vind u links in de lijst de optie Netwerken terug.



Bij het open van deze optie krijgt u de netwerk optie te zien

WLAN-instellingen



U kiest u wifi signaal, als u dit doet kan u vanaf nu instelling aanduiden rechts van onder.

U opent dit en voert het wachtwoord in en duid u opslaan aan.

U bevestigt de wifi verandering met het vinkje rechts van boven aan te klikken



U omvormer zou nu weer online moeten staan

Mochten er problemen zijn stuur een mail naar Service_techniker@aetec.be met vermelding van u installatie naam